НАУЧНЫЕ И УЧЕБНЫЕ МИКРОСКОПЫ

и аксессуары к ним

CELESTRON®

НАЙДИТЕ *ответ*

Ищете ведущего поставщика учебного оборудования? Celestron будет вашим гидом на пути к знаниям! Наш обширный ассортимент научной и образовательной продукции включает в себя все необходимое для удовлетворения вашего любопытства к окружающему миру – от цифровых и стереоскопических микроскопов, телескопов и метеостанций до разнообразных принадлежностей и информационных материалов. С нами вы найдете ответ на любой свой вопрос.

ЦИФРОВЫЕ МИКРОСКОПЫ

Линейка цифровых микроскопов Celestron включает в себя современную технологию получения изображений, позволяющую показать, как работает микрокосмос, и дающую возможность изучать его, фотографировать, делать видеосъемку и делиться своими наблюдениями и открытиями с другими людьми.

ЦИФРОВЫЕ МИКРОСКОПЫ

ЦИФРОВОЙ МИКРОСКОП С LCD-ЭКРАНОМ

Это настоящий прорыв в технологии изготовления микроскопов. Этот биологический микроскоп инновационной конструкции имеет вместо традиционного окуляра жидкокристаллический дисплей, который обеспечивает легкий и удобный просмотр как для одного человека, так и для небольшой группы, а встроенная цифровая камера может снимать изображения и короткие видеоролики. Благодаря этим особенностям микроскоп отлично подходит для исследования самых различных объектов (частей растений и животных, волокон тканей, бактерий, плесени, дрожжей и т.п.).

#44340

ХАРАКТЕРИСТИКИ И КОМПЛЕКТАЦИЯ:

+ Увеличение от 40x до 400x. Цифровое увеличение до 1600x
+ LCD-экран с диагональю 3,5 дюйма (88 мм) с 4-кратным цифровым увеличением
+ Встроенная цифровая камера на 2 млн. пикселей
+ Объективы с увеличением 4x, 10x и 40x
+ Колесо с цветными фильтрами на шесть позиций
+ Верхняя и нижняя светодиодная подсветка с регулировкой яркости
+ Механизированный предметный столик 88 x 88 мм
+ Встроенная память 512 Мб
+ Матрица 1/2" с разрешением 1600 x 1200 пикселей
+ Универсальный сетевой блок питания (110-240 В) со сменными вилками
+ Слот для карты памяти SD
+ USB-кабель
+ Кейс для транспортировки
+ Пять готовых микропрепаратов

Артикул: 44340

#44320



УЧЕБНЫЙ ЦИФРОВОЙ МИКРОСКОП

Вы можете сами выбрать, как использовать наш многофункциональный микроскоп – пользоваться им как традиционным биологическим микроскопом с увеличением до 600 крат, либо установить на него прилагаемую цифровую камеру для просмотра изображений на компьютере. В любом случае это будет отличный инструмент для открытия и изучения мира, невидимого невооруженным глазом. В комплекте имеется программное обеспечение для сохранения изображений и видеороликов на вашем компьютере. Это замечательный набор для знакомства с миром цифровых изображений!

ХАРАКТЕРИСТИКИ И КОМПЛЕКТАЦИЯ:

+ Оптическое увеличение от 40x до 600x. Цифровое увеличение до 2000x
+ Окуляр с переменным увеличением от 10x до 20x
+ Цифровая камера с USB-кабелем
+ Программное обеспечение для съемки на CD-ROM для ОС Windows XP/Vista/7
+ Объективы с увеличением 4x, 15x и 30x
+ Верхняя и нижняя светодиодная подсветка
+ Три готовых микропрепарата, горные породы, крылышко пчелы

Примечание: Хотя с микроскопом поставляется ПО только для Windows, устройство может работать с большинством компьютеров Apple, используя стороннее ПО для съемки.

Артикул: 44320

ЦИФРОВЫЕ МИКРОСКОПЫ

ЦИФРОВОЙ МИКРОСКОП С LCD-ЭКРАНОМ DELUXE

Представляем нашу инновационную, отмеченную наградами, усовершенствованную модель цифрового микроскопа с LCD-дисплеем, в которой мы впервые объединили цифровой микроскоп и сенсорный LCD-экран с диагональю 3,5 дюйма (88 мм), который может поворачиваться на 180°, если нужно продемонстрировать кому-то изображение.
Встроенная цифровая камера позволит вам делать фотоснимки и видеоролики, записывать их на внутреннюю флэш-память или на карту памяти SD, а потом загружать изображения в компьютер. Кроме этого, данная модель имеет отсек для батареек для использования в полевых условиях, верхнюю и нижнюю регулируемую светодиодную подсветку, двухскоростную фокусировку и универсальный сетевой блок питания. Эта модель представляет все лучшее, что есть в технике цифровых микроскопов.

#44345

ХАРАКТЕРИСТИКИ И КОМПЛЕКТАЦИЯ:

+ Увеличение от 40x до 1600x
+ Сенсорный TFT-экран с диагональю 3,5" (88 мм) с возможностью поворота на 180° по горизонтали
+ Встроенная цифровая камера на 2 млн. пикселей
+ Объективы с увеличением 4x, 10x, 20x и 40x
+ Цифровое увеличение 4x
+ Верхняя и нижняя регулируемая светодиодная подсветка
+ Механизированный предметный столик 88 x 88 мм
+ Внутренний отсек для питания в полевых условиях (4 батареи типа «АА», 6 Вольт)
+ Колесо фильтров с диафрагмой на три позиции
+ USB-кабель для загрузки изображений в компьютер
+ Универсальный сетевой блок питания (110-240 В) со сменными вилками
+ Двухскоростная фокусировка (грубая и точная)
+ Встроенная память 1 Гб
+ Матрица 1/2" с разрешением 1600 x 1200 пикселей
+ Слот для карты памяти SD (до 4 Гб)
+ Кейс для транспортировки
+ Семь готовых микропрепаратов

Артикул: 44345

ЦИФРОВЫЕ МИКРОСКОПЫ

ЦИФРОВОЙ МИКРОСКОП АМОЕВА™

Этот микроскоп может работать в двух режимах: с его помощью можно наблюдать с большим увеличением специально приготовленные микропрепараты или же переключить его на малое увеличение для рассматривания почтовых марок, монет и т.п. Можно даже отсоединить микроскоп от штатива и держать в руках, с удобством исследуя крупные объекты. Встроенная цифровая камера с разрешением 1,3 Мп позволяет снимать качественные фото и видео и загружать их в компьютер для хранения, обработки и обмена с другими людьми.

ХАРАКТЕРИСТИКИ И КОМПЛЕКТАЦИЯ:

+ Увеличение 10x, 60x и 200x
+ Встроенная цифровая камера на 1,3 млн. пикселей
+ Верхняя и нижняя светодиодная подсветка
+ Диаметр 82 мм
+ Две ручки грубой фокусировки
+ USB-кабель
+ Программное обеспечение фирмы ULead для работы с изображениями
+ Восемь готовых микропрепаратов, четыре чистых предметных стекла, пинцет, препаровальная игла, пипетка

Артикулы: 44325, 44326

#44325

#44326

ЦИФРОВОЙ МИКРОСКОП С LCD-ЭКРАНОМ PENTAVIEW™

PentaView – это цифровой микроскоп с LCD-экраном, который позволит вам изучать микромир, делать его фотографии, быстро и легко обмениваться ими с другими людьми. Большой вращающийся сенсорный дисплей обеспечивает удобный просмотр, а встроенная цифровая камера позволяет фотографировать и снимать видео. Цифровой микроскоп PentaView – это новый способ изучать микромир!

#44348

ХАРАКТЕРИСТИКИ И КОМПЛЕКТАЦИЯ:

+ Увеличение от 40x до 2400x
+ Сенсорный LCD-экран с диагональю 4,3" (110 мм)
+ Встроенная цифровая камера на 5 млн. пикселей
+ Объективы с увеличением 4x, 10x, 20x, 40x и 60x
+ Верхняя и нижняя светодиодная подсветка
+ Экран поворачивается на 180°
+ Механизированный предметный столик
+ Двухскоростная фокусировка
+ Колесо фильтров и диафрагма
+ Функция вывода изображения на внешний экран (функция AV/TV)
+ Возможность работы от батарей
+ Карта памяти SD 4 Гб
+ Универсальный сетевой блок питания (110-240 В) со сменными вилками
+ USB-кабель
+ 10 готовых микропрепаратов

Артикул: 44348

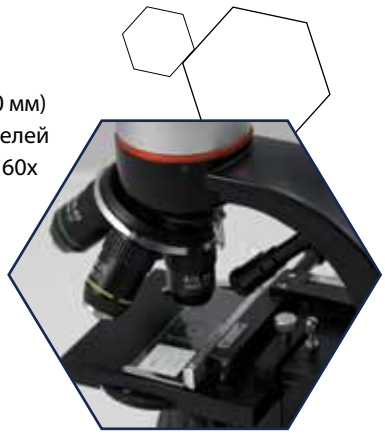

ПОРТАТИВНЫЕ ЦИФРОВЫЕ МИКРОСКОПЫ

ПОРТАТИВНЫЙ ЦИФРОВОЙ МИКРОСКОП DELUXE

Этот ручной микроскоп, имеющий привлекательный новаторский дизайн, может передавать на экран компьютера увеличенные изображения различных объектов, а также делать фотоснимки и видеоролики. В комплекте идет прочная металлическая подставка, на которой можно укрепить микроскоп в различных положениях для наблюдений и/или съемки. Наш самый популярный ручной микроскоп идеально подойдет для рассматривания таких объектов как монеты, марки, горные породы, окаменелости, насекомые, растения, драгоценные камни, печатные платы, кожа, различные материалы и множество других объектов, и конечно, для наблюдений микропрепаратов на предметном стекле с малым и большим увеличениями.

ХАРАКТЕРИСТИКИ И КОМПЛЕКТАЦИЯ:

+ Увеличение от 10x до 40x и 150x
+ Встроенная цифровая камера на 1,3 млн. пикселей
+ Светодиодная подсветка
+ Металлическая подставка для крепления микроскопа
+ Питание посредством USB-кабеля
+ Программное обеспечение для записи изображений и измерительными функциями
+ Габариты 108 x 32 мм

Примечание: Хотя с микроскопом поставляется ПО только для Windows, устройство может работать с большинством компьютеров Apple, используя стороннее ПО для съемки

Артикулы: 44302-A, 44302-B

#44302

ПОРТАТИВНЫЙ ЦИФРОВОЙ МИКРОСКОП С LCD-ЭКРАНОМ

#44310

#44311



Этот микроскоп работает от батареек и имеет LCD-экран с диагональю 2,4" (61 мм) для наблюдения объектов. Встроенная цифровая камера (3 Мп) позволяет снимать фото и видеоролики, и сохранять их на внутреннюю флэш-память (128 Мб) или на дополнительную карту памяти SD. Простое управление посредством клавиш и меню делает это микроскоп очень легким в использовании. Он отлично подойдет для наблюдений и съемки таких объектов как насекомые, растения, марки, монеты, горные породы, купюры, окаменелости, печатные платы и т.п.

ХАРАКТЕРИСТИКИ И КОМПЛЕКТАЦИЯ:

+ Увеличение от 1x до 3,7x и 54x
+ LCD-экран 2,4" (61 мм)
+ Встроенная цифровая камера на 3 млн. пикселей
+ Цифровое увеличение 4x
+ Регулируемая светодиодная подсветка
+ Встроенная флэш-память 128 Мб
+ Слот для карты памяти SD (до 16 Гб)
+ USB-кабель для загрузки изображений в компьютер
+ Питание от 2 батарей типа «АА» (не входят в комплект)
+ Чехол для хранения

Артикулы: 44310, 44311

ПОРТАТИВНЫЕ ЦИФРОВЫЕ МИКРОСКОПЫ

#44301

ПОРТАТИВНЫЙ ЦИФРОВОЙ МИКРОСКОП

Этот компактный микроскоп отлично подойдет и для детей, и для взрослых. Это увлекательный инструмент для учебы и хобби, также он подойдет для контроля качества продукции и для применения в науке и медицине. С его помощью можно осматривать различные объекты – монеты, марки, породы, драгоценности, окаменелости, насекомых, растения, кожу, печатные платы и различные материалы.

ХАРАКТЕРИСТИКИ И КОМПЛЕКТАЦИЯ:

+ Увеличение от 15x до 30x
+ Встроенная цифровая камера на 1,3 млн. пикселей
+ Светодиодная подсветка
+ Питание посредством USB-кабеля
+ CD-ROM с ПО для записи изображений и измерительными функциями

Примечание: Хотя с микроскопом поставляется ПО только для Windows, устройство может работать с большинством компьютеров Apple, используя стороннее ПО для съемки.

Артикулы: 44301, 44305

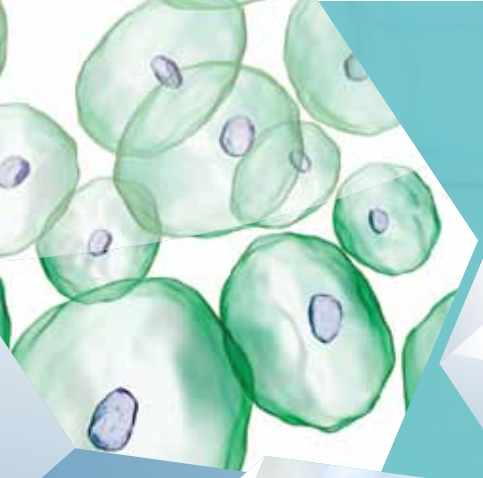

НАЙДИТЕ *ваш инструмент*

ОПТИЧЕСКИЕ МИКРОСКОПЫ

Неважно, кто вы – энтузиаст, желающий увидеть фантастический мир новых открытий, учащийся, постигающий знания о мире, или сотрудник лаборатории, занимающийся сложными исследованиями – в любом случае у Celestron есть для вас замечательные оптические микроскопы. Посмотрите на нашу полную линейку биологических микроскопов, стереомикроскопов и принадлежностей к ним.

СТЕРЕОМИКРОСКОПЫ CELESTRON

Отличная сдвоенная оптика и удобные компоненты объединены для удовлетворения потребностей как любителей, так и экспертов. Сюда входят поворот головки на 360°, подсветка и простая регулировка увеличения.

БИОЛОГИЧЕСКИЕ МИКРОСКОПЫ CELESTRON

В этой линейке представлено разнообразие моделей, классов и дополнений, которые повышают планку стандарта, начиная от начального уровня до профессионального класса, где бы вы ни находились – в лаборатории или в поле.

ОПТИЧЕСКИЕ МИКРОСКОПЫ

МИКРОСКОП БИОЛОГИЧЕСКИЙ ЛАБОРАТОРНЫЙ

Даже простейший наш лабораторный биологический микроскоп оснащен такими важными аксессуарами, как конденсор и диафрагма. Сочетая 400-кратное увеличение и монокулярную головку, которая может для удобства наклоняться на угол от 0° до 60°, этот микроскоп является лучшим инструментом начального уровня в данной ценовой категории.

ХАРАКТЕРИСТИКИ И КОМПЛЕКТАЦИЯ:

+ Увеличения 40x, 100x и 400x
+ Объективы с увеличением 4x, 10x и 40x
+ Окуляр с увеличением 10x
+ Полностью просветленная стеклянная оптика
+ Металлический корпус с монокулярной головкой
+ Предметный столик с зажимами
+ Зеркальная подсветка (зеркало 50 мм)
+ Конденсор
+ Дисковая диафрагма на 5 позиций
+ Ручки грубой и точной фокусировки
+ Пять готовых микропрепаратов

Артикул: 44102

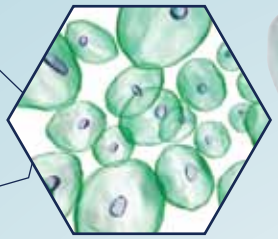

#44102

44104

МИКРОСКОП БИОЛОГИЧЕСКИЙ УЛУЧШЕННЫЙ – 500

Подойдите поближе и познакомьтесь с нашим биологическим микроскопом среднего уровня, имеющим такие усовершенствования, как светодиодная электрическая подсветка, конденсор Аббе и ирисовая диафрагма, необходимые для полного контроля над освещенностью препарата. Механизированный предметный столик с ручками управления делает перемещение препарата по обеим осям исключительно простым.

ХАРАКТЕРИСТИКИ И КОМПЛЕКТАЦИЯ:

+ Увеличение 40x, 50x, 100x, 125x, 400x и 500x
+ Объективы с увеличением 4x, 10x и 40x
+ Окуляры с увеличением 10x и 12,5x
+ Полностью просветленная стеклянная оптика
+ Светодиодная электрическая подсветка
+ Механизированный предметный столик
+ Металлический корпус с монокулярной головкой
+ Питание от сети 220 В
+ Конденсор Аббе
+ Ирисовая диафрагма
+ Ручки грубой и точной фокусировки
+ Пять готовых микропрепаратов

Артикул: 44104

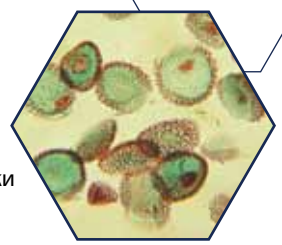

ОПТИЧЕСКИЕ МИКРОСКОПЫ

#44106

МИКРОСКОП БИОЛОГИЧЕСКИЙ УЛУЧШЕННЫЙ – 1000

Присмотритесь к нашему высокопроизводительному биологическому микроскопу среднего уровня с 1000-кратным увеличением. Он имеет металлический корпус, поворачивающуюся на 360° монокулярную головку, светодиодную подсветку, и при этом сохраняет портативность. А благодаря возможности работы от батарей он может использоваться на улице или в экспедиции.

ХАРАКТЕРИСТИКИ И КОМПЛЕКТАЦИЯ:

+ Увеличение 40x, 100x, 400x и 1000x
+ Объективы с увеличением 4x, 10x, 40x и 100x
+ Широкоугольный окуляр с увеличением 10x
+ Полностью просветленная стеклянная оптика
+ Механизированный предметный столик
+ Металлический корпус с вращающейся на 360° монокулярной головкой
+ Светодиодная подсветка от 4,5 В (3 батареи типа «АА», в комплект не входят)
+ Конденсор Аббе
+ Ирисовая диафрагма
+ Ручки грубой и точной фокусировки
+ Пять готовых микропрепаратов

Артикул: 44106

МИКРОСКОП БИОЛОГИЧЕСКИЙ ПРОФЕССИОНАЛЬНЫЙ

Встречайте один из наших самых популярных высокопроизводительных биологических микроскопов профессионального уровня. Увеличение 1500x, бинокулярная головка и предметный столик увеличенного размера дадут вам достаточное рабочее пространство, которое легко контролируется ручками управления столиком по обеим осям. В дополнение к этому, два набора широкоугольных окуляров дают возможность работать с восемью различными увеличениями.

ХАРАКТЕРИСТИКИ И КОМПЛЕКТАЦИЯ:

+ Увеличение 40x, 60x, 100x, 150x, 400x, 600x, 1000x, 1500x
+ Объективы с увеличением 4x, 10x, 40x и 100x
+ Два набора широкоугольных окуляров с увеличениями 10x и 15x
+ Полностью просветленная оптика
+ Встроенная галогенная подсветка
+ Механизированный предметный столик
+ Бинокулярная головка с поворотом на 360°
+ Питание от сети 220 В
+ Конденсор Аббе
+ Ирисовая диафрагма
+ Коаксиальные ручки грубой и точной фокусировки
+ Пять готовых микропрепаратов

Артикул: 44108

#44108

ОПТИЧЕСКИЕ МИКРОСКОПЫ

УЧЕБНЫЙ МИКРОСКОП

Этот многоцелевой микроскоп с полностью стеклянной оптикой дает возможность наблюдать с предметы увеличением до 600x. Это превосходный инструмент для открытия и изучения невидимого микроскопического мира.

ХАРАКТЕРИСТИКИ И КОМПЛЕКТАЦИЯ:

+ Увеличение от 40x до 600x
+ Стеклянные объективы с увеличением 4x, 15x и 30x
+ Стеклянный окуляр с переменным увеличением от 10x до 20x
+ Верхняя и нижняя светодиодная подсветка
+ Металлический предметный столик
+ 3 готовых микропрепарата, 2 чистых предметных стекла, 1 предметное стекло с углублением, образцы горной породы, крылышко пчелы, креветка, рассеиватель света, препаровальная игла, пипетка, пинцет.

Артикул: 44121

#44121

#44125

УНИВЕРСАЛЬНЫЙ МИКРОСКОП MICRO360

Наш многоцелевой микроскоп Micro360 может использоваться как с высоким увеличением – для наблюдения прозрачных препаратов, так и с малым увеличением – для наблюдения тонких и непрозрачных объектов. Верхняя и нижняя светодиодная подсветка дает возможность достаточно осветить объект и управлять освещенностью для достижения наиболее четкой картинки. Окулярная головка может вращаться на 360°, позволяя наблюдать из любого положения, не перемещая микроскоп.

ХАРАКТЕРИСТИКИ И КОМПЛЕКТАЦИЯ:

+ Увеличение 40x, 64x, 100x, 160x, 400x и 640x
+ Стеклянные объективы с увеличением 4x, 10x и 40x
+ Два стеклянных широкоугольных окуляра 10x и 16x
+ Верхняя и нижняя светодиодная подсветка
+ Металлический предметный столик
+ Головка микроскопа наклонена на 45° и вращается на 360°
+ Конденсор с N.A. 0,65
+ Колесо фильтров и диафрагма на 6 позиций
+ Питание от 4 батарей типа «AA», в комплект не входят
+ 8 готовых микропрепаратов, 4 чистых предметных стекла, 4 покровных стекла, пинцет, препаровальная игла, пипетка

Артикул: 44125

ОПТИЧЕСКИЕ МИКРОСКОПЫ

#44202

СТЕРЕОМИКРОСКОП УЛУЧШЕННЫЙ

Наш улучшенный стереомикроскоп позволит вам изучать мир природы, не требуя для этого больших затрат. Надежный столбовой штатив имеет бинокулярную головку, наклоненную на 45° и имеющую возможность вращения на 360° для удобства наблюдений или демонстрации микропрепарата другим людям без перемещения самого микроскопа. Верхняя и нижняя галогенная подсветка и широкоугольные окуляры дадут вам превосходное стереоскопическое изображение изучаемого предмета.

ХАРАКТЕРИСТИКИ И КОМПЛЕКТАЦИЯ:

+ Увеличение 20x и 40x (стерео)
+ Бинокулярная головка с поворотом на 360°
+ Набор широкоугольных окуляров с увеличением 10x
+ Объективы с увеличением 2x и 4x
+ Полностью просветленная стеклянная оптика
+ Верхняя и нижняя галогенная подсветка
+ Питание от сети 220 В
+ Предметные площадки – черная/белая и матовая/непрозрачная
+ Рабочее расстояние – 110 мм
+ Пять готовых микропрепаратов

Артикул: 44202

СТЕРЕОМИКРОСКОП ПРОФЕССИОНАЛЬНЫЙ ZOOM

Вот он – наш стереомикроскоп профессионального уровня с переменным увеличением. Он имеет сверхпрочное основание и столбовой штатив. В нем реализована быстрая настройка увеличения, имеется бинокулярная головка, которая поворачивается на 360° и наклонена на 45° для комфортного наблюдения. Верхний осветитель выполнен на основе галогенной лампы с регулировкой яркости, а нижний – на основе белой флуоресцентной лампы. Этот надежный инструмент предлагает 200 мм рабочего пространства.

ХАРАКТЕРИСТИКИ И КОМПЛЕКТАЦИЯ:

+ Увеличение от 10x до 67x
+ Объективы с переменным увеличением от 0,7x до 4,5x
+ Полностью просветленная оптика
+ Два сверхширокоугольных окуляра с увеличением 15x
+ Галогенный верхний осветитель
+ Флуоресцентный нижний осветитель
+ Усиленное основание, штатив и головка
+ Предметные площадки – черная/белая и матовая/непрозрачная
+ Питание от сети 220 В
+ Пять готовых микропрепаратов

Артикул: 44206

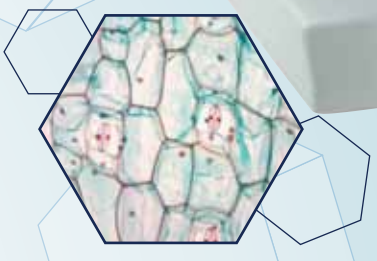

#44206

СЛЕДУЙТЕ

своему увлечению

На первый взгляд, наши многочисленные увлечения и интересы кажутся бесконечно разнообразными. Однако при более внимательном рассмотрении, оказывается, что почти все они имеют высокую степень вовлеченности в окружающий мир и направлены на взаимодействие с ним.

АКСЕССУАРЫ ДЛЯ МИКРОСКОПОВ

Наши инновационные принадлежности для микроскопов позволят вам максимально развить опыт наблюдателя. Среди них есть все, от цифровых камер и LCD-экранов, до готовых микропрепаратов и расходных материалов.



АКСЕССУАРЫ ДЛЯ МИКРОСКОПОВ

ЦИФРОВАЯ КАМЕРА ДЛЯ МИКРОСКОПА

Откройте для себя целый новый мир исследований с нашей цифровой камерой для микроскопа, предлагаемой по доступной цене. Она позволит вам просматривать изображение и делать фотоснимки и видеоролики, работая вместе с вашим микроскопом и компьютером. Наша камера может быть установлена вместо окуляра практически на любой микроскоп, при этом изображение будет передаваться на экран компьютера. Это превосходный способ работы, как для индивидуальных, так и для групповых наблюдений.

ХАРАКТЕРИСТИКИ И КОМПЛЕКТАЦИЯ:

+ Возможность просмотра изображений и записи фото и видео с помощью компьютера
+ Подходит к микроскопам практически любого типа
+ Матрица с разрешением 2 мегапикселя с подключением по USB-кабелю
+ Камера заменяет окуляр микроскопа для удобного просмотра на экране компьютера
+ Используется стандартный драйвер UVC (Universal Video Class) для Windows
+ CD-ROM с программным обеспечением для просмотра и записи изображений для Windows XP/Vista/7

Артикул: 44421

Примечание: Хотя с микроскопом поставляется ПО только для Windows, устройство может работать с большинством компьютеров Apple, используя стороннее ПО для съемки.

#44421

АКСЕССУАРЫ ДЛЯ МИКРОСКОПОВ

ГОТОВЫЕ МИКРОПРЕПАРАТЫ

Наши наборы готовых микропрепаратов на 25 или 100 штук обеспечат вам долгие часы развлечения и открытий. Микропрепараты включают части и органы насекомых, растений, животных и многое другое. Каждый микропрепарат снабжен этикеткой с описанием. Оба набора поставляются в крепких деревянных ящичках, обеспечивающих сохранность микропрепаратов.

ХАРАКТЕРИСТИКИ И КОМПЛЕКТАЦИЯ:

+ Готовые микропрепараты для долгих часов развлечения и открытий
+ Предметные стекла размером 25 x 76 мм
+ Упакованы в деревянный ящичек
+ Описание каждого микропрепарата

Артикул: 44410 – набор из 25 шт.
Артикул: 44412 – набор из 100 шт.

#44410

#44412

+ Создайте свою собственную коллекцию микропрепаратов с помощью чистых предметных и покровных стекол от Celestron

ЧИСТЫЕ ПРЕДМЕТНЫЕ СТЕКЛА (72 шт.)

ХАРАКТЕРИСТИКИ И КОМПЛЕКТАЦИЯ:

+ В упаковке 72 стекла
+ Размеры 25,4 x 76,2 мм при толщине 1,0 – 1,2 мм
+ Первоклассное стекло
+ Точная полировка и обработка краев

Артикул: 44416

#44416

#44417

ЧИСТЫЕ ПРЕДМЕТНЫЕ СТЕКЛА С УГЛУБЛЕНИЕМ (50 шт.)

ХАРАКТЕРИСТИКИ И КОМПЛЕКТАЦИЯ:

+ В упаковке 50 стекол
+ Размеры 25,4 x 76,2 мм при толщине 1,0 – 1,2 мм
+ Первоклассное стекло
+ Точная полировка и обработка краев
+ Круглое углубление диаметром 14 мм

Артикул: 44417

ПОКРОВНЫЕ СТЕКЛА (100 шт.)

ХАРАКТЕРИСТИКИ И КОМПЛЕКТАЦИЯ:

+ В упаковке 100 стекол
+ Размеры 18 x 18 мм при толщине 0,13 – 0,17 мм
+ Первоклассное стекло

Артикул: 44418

#44418

АКСЕССУАРЫ ДЛЯ МИКРОСКОПОВ

#44430

ЦИФРОВАЯ КАМЕРА С LCD-ЭКРАНОМ

При помощи нашей камеры с LCD-экраном ваш оптический микроскоп может легко стать цифровым. Камера позволяет делать фотоснимки и видеоролики, которые можно также просмотреть на большом ТВ-экране, обеспечивая комфортный просмотр одному человеку или небольшой группе. При этом работа вашего микроскопа никак не нарушится – дисплей просто устанавливается и снимается по мере надобности.

ХАРАКТЕРИСТИКИ И КОМПЛЕКТАЦИЯ:

+ LCD-экран с диагональю 3,5" (88 мм)
+ Цифровая камера на 3 млн. пикселей и 10-кратным увеличением
+ Встроенная флэш-память 32 Мб для записи изображений
+ Гнездо для карты памяти SD (до 8 Гб)
+ Настройка положения дисплея в диапазоне 100° по вертикали и 360° по горизонтали
+ Адаптеры для тубусов 23,2 мм и 30 мм, соединительные адаптеры «CS» и «C» для установки на практически любые типы биологических или стереомикроскопов с монокулярными, бинокулярными или тринокулярными головками
+ USB-кабель для передачи изображений на ПК
+ Универсальный сетевой блок питания (100-240 В) со сменными вилками
+ Габариты 127 x 165 x 89 мм

Артикул: 44430



#44402

КНИГА «МИР МИКРОСКОПА»

В этой книге описывается огромное множество объектов, слишком малых, чтобы увидеть их невооруженным глазом. Приводятся пошаговые графические инструкции, показывающие, как нужно обращаться с микроскопом, как изготавливать и хранить микропрепараты. Вы узнаете о различных типах микроскопов – от увеличительных стекол до электронных сканирующих микроскопов. Найдете множество захватывающих проектов, открывающих невероятные детали повседневных предметов.

Артикул: 44402

CELESTRON

ИССЛЕДУЙТЕ

мир вокруг вас

Компания Celestron, мировой производитель телескопов номер один, приглашает вас открыть увлекательный, скрытый от глаз мир с помощью нашей расширенной линейки микроскопов и принадлежностей к ним. Неважно кто вы – простой любитель, удовлетворяющий свое любопытство, или же профессионал, занятый серьезным исследованием, в любом случае, Celestron может предложить вам микроскоп, идеально подходящий вашим требованиям к оптике.

За прошедшие 50 лет мы заработали заслуженную репутацию как поставщики инновационной, высококачественной оптики, а также других продуктов, таких как:

+ Телескопы, в том числе полностью компьютеризированные
+ Бинокли
+ Зрительные трубы
+ Микроскопы
+ Метеостанции
+ GPS и портативные электронные устройства
+ Сопутствующие принадлежности

Микроскопы Celestron предназначены для использованиями лицами, достигшими 13 лет и старше.

Оптические микроскопы Celestron имеют гарантию 3 года, цифровые микроскопы – 1 год.

Эксклюзивный дистрибьютор в России:
компания Skymart
г. Москва, ул. 1905 года, д. 19
Телефон: +7 499 253-54-78, 790-00-31
www.celestron.ru, www.skymart.ru

CELESTRON®